



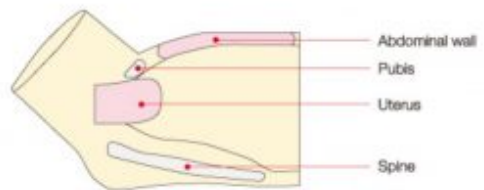
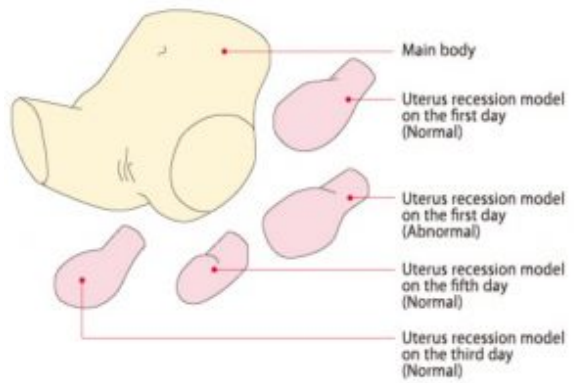
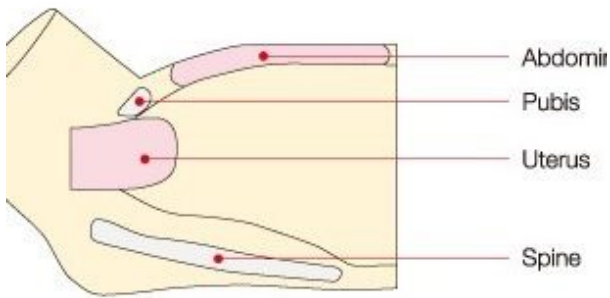
## MODELO PARA LA PALPACIÓN DEL ÚTERO POSTPARTO

---

**SKU:** MFS500

**Categorías:** [Ginecología](#), [Ginecología - Obstetricia](#), [Posparto](#), [Simuladores Médicos](#)

## GALERÍA DE IMÁGENES



## DESCRIPCIÓN DEL PRODUCTO

Permite la practica de procedimientos para el cuidado y diagnóstico del órgano genital femenino entre los cuales esta la limpieza y cuidado de la vulva, procedimientos de palpación y medición, identificación de condiciones, entre otros.

Habilidades:

- Identificación de condiciones normales o anormales.
- Entrenamiento de la palpación y medición del fondo uterino.
- Examen del útero post parto.
- Practica del examen de los grandes labios pudendos y proctoptosis.
- Limpieza y cuidado de la vulva.

Características:

- Superficie abdominal fabricada de materiales especiales para la identificación realista del fondo uterino.
- La vulva es lavable.
- Se puede practicar el cambio de ropa interior, sábanas y gasas.
- Al usar uno de los 4 modelos de útero que representan 4 reversiones diferentes, la diferencia entre las condiciones se puede identificar con precisión a la palpación.

Método para establecer un modelo de recesión del útero (Procedimiento ilustrado en imágenes):

- Aplicar suficiente polvo en la cavidad abdominal del modelo de recesión del útero.
- Colocar el modelo en la posición que se muestra la figura y asegúrese de que no está dislocado ya que la dirección es fija.

Contiene:

- 1 Modelo de entrenamiento.
- 1 Modelo de recesión uterina el primer día (Normal).
- 1 Modelo de recesión uterina el primer día (anormal).
- 1 Modelo de recesión del útero en el tercer día (Normal).
- 1 Modelo de recesión del útero en el quinto día (Normal).
- 1 Esponja para evitar deformaciones.
- 1 Talco para bebé.
- 1 Bolsa de almacenamiento para modelos de útero.
- 1 Tapa de almacenamiento.