MODELO DE SECCIÓN TRANSVERSAL DE OBESIDAD

SKU: MFA-908
Categorías: Modelos Anatómicos, Modelos con Enfermedades, Modelos de Órganos, Modelos de Piel

Copyright © 2021 Medical Factory
Av. Kennedy 9070 Oficina 201, Vitacura, Santiago, Chile.

GALERÍA DE IMÁGENES

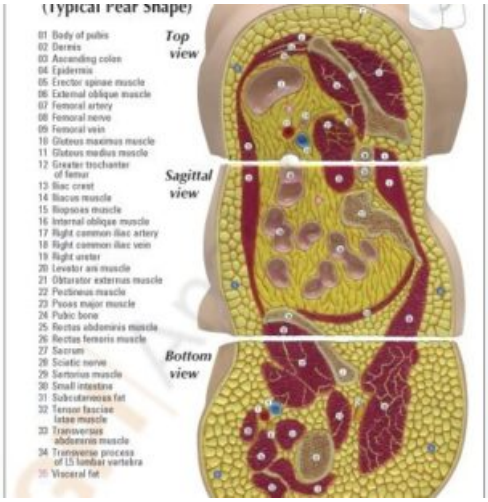

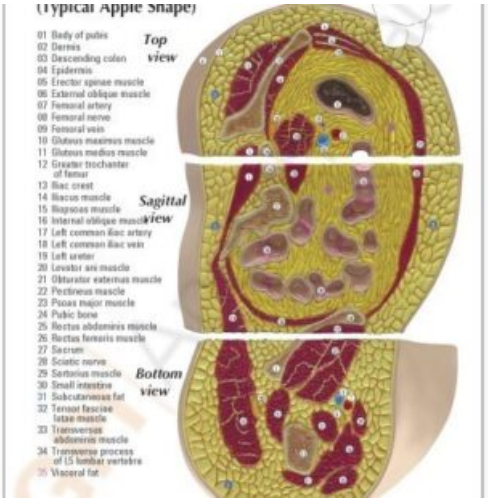

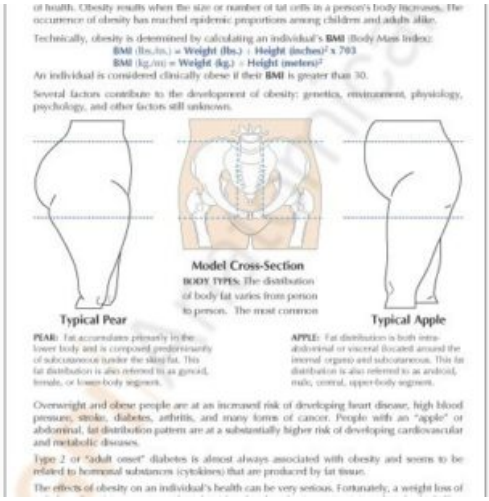

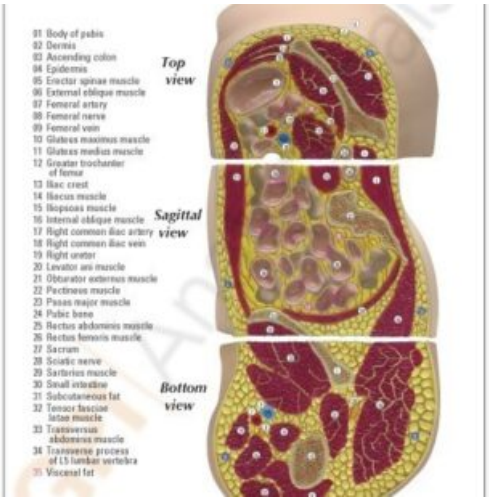

Copyright © 2021 Medical Factory

DESCRIPCIÓN DEL PRODUCTO

Este modelo de educación sobre la obesidad consiste en dos secciones transversales de la zona de la cadera, una que representa un cuerpo en forma de "pera" y la otra un cuerpo en forma de "manzana".

La sección transversal en forma de pera se denomina: "Patrón de distribución de la grasa corporal en forma de pera" o "grasa de la parte inferior del cuerpo", compuesta principalmente por grasa subcutánea. La sección transversal en forma de manzana se denomina: "Patrón de distribución de la grasa corporal en forma de manzana" o "grasa intraabdominal". La grasa intraabdominal puede estar compuesta por grasa visceral y subcutánea.

Además, el modelo de anatomía ilustra los efectos de la obesidad en el cuerpo, como la compresión de la grasa visceral en el colon, la arteria y las venas ilíacas comunes, el uréter, el intestino delgado, el nervio femoral, etc.

El modelo de obesidad viene con una tarjeta educativa que incluye una comparación de las zonas de la cadera de la manzana, la pera y una forma normal, y un soporte extraíble incluido.

Características:
- Cuerpos con forma de pera y manzana en dos secciones transversales (una izquierda y otra derecha) de la zona de la cadera.
- La forma de Pera se conoce como: "Patrón de distribución de la grasa corporal de pera" o "grasa corporal inferior".
- Se compone principalmente de grasa subcutánea.

Detalles del modelo:
- Tamaño del modelo: Tamaño de la pera: 10,48 cm x 13,65 cm x 8,89cm.
- Tamaño de la manzana: 9,53 cm x 14,61 cm x 8,89 cm.
- Tamaño de la tarjeta: 15,88 cm x 20,96 cm.
- Tamaño de la base: 26,67 cm x 16,51 cm.

Copyright © 2021 Medical Factory