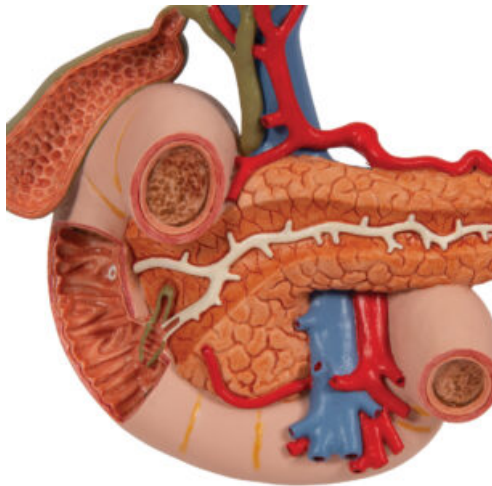
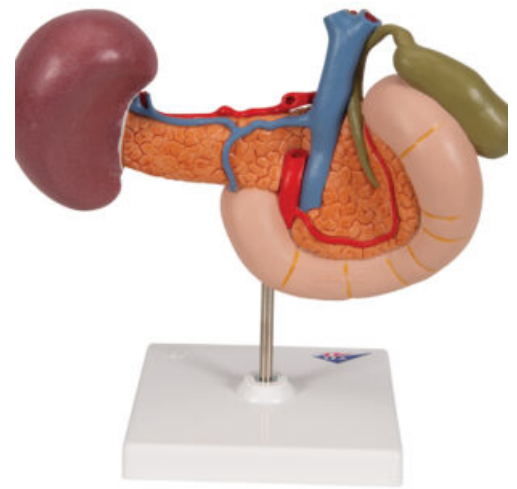
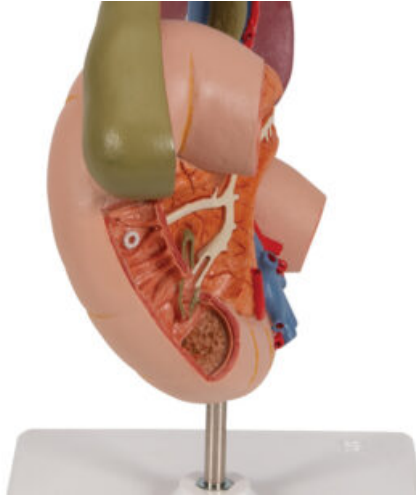
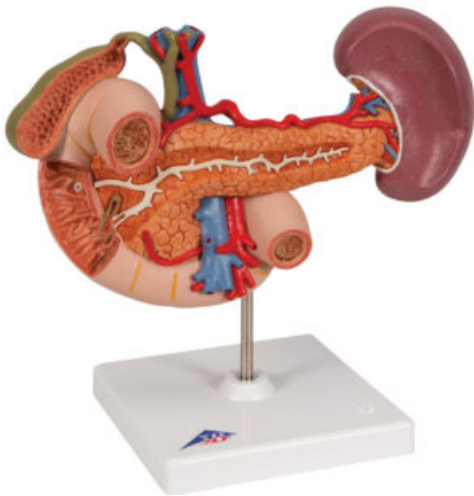


MODELO DE ÓRGANOS POSTERIORES DEL ABDOMEN SUPERIOR

SKU: MFA-204

Categorías: [Modelos Anatómicos](#), [Sistemas del Cuerpo Humano](#)

GALERÍA DE IMÁGENES



DESCRIPCIÓN DEL PRODUCTO

El modelo muestra el duodeno (parcialmente abierto), la vesícula biliar y los conductos biliares (abiertos), el páncreas (grandes conductos excretores expuestos), el bazo y los vasos circundantes a tamaño natural. Con soporte.

El modelo incluye acceso gratuito a un curso de anatomía en una aplicación de "Complete Anatomy".

- Se da un acceso gratuito de 3 días a las características completas de la app.
- Consta de 23 ponencias digitales sobre anatomía y 117 modelos anatómicos virtuales distintos, además de 39 cuestionarios para probar el nivel de conocimiento.
- Para acceder a estas ventajas, se debe escanear la etiqueta que aparece en el modelo y registrarse en línea.