



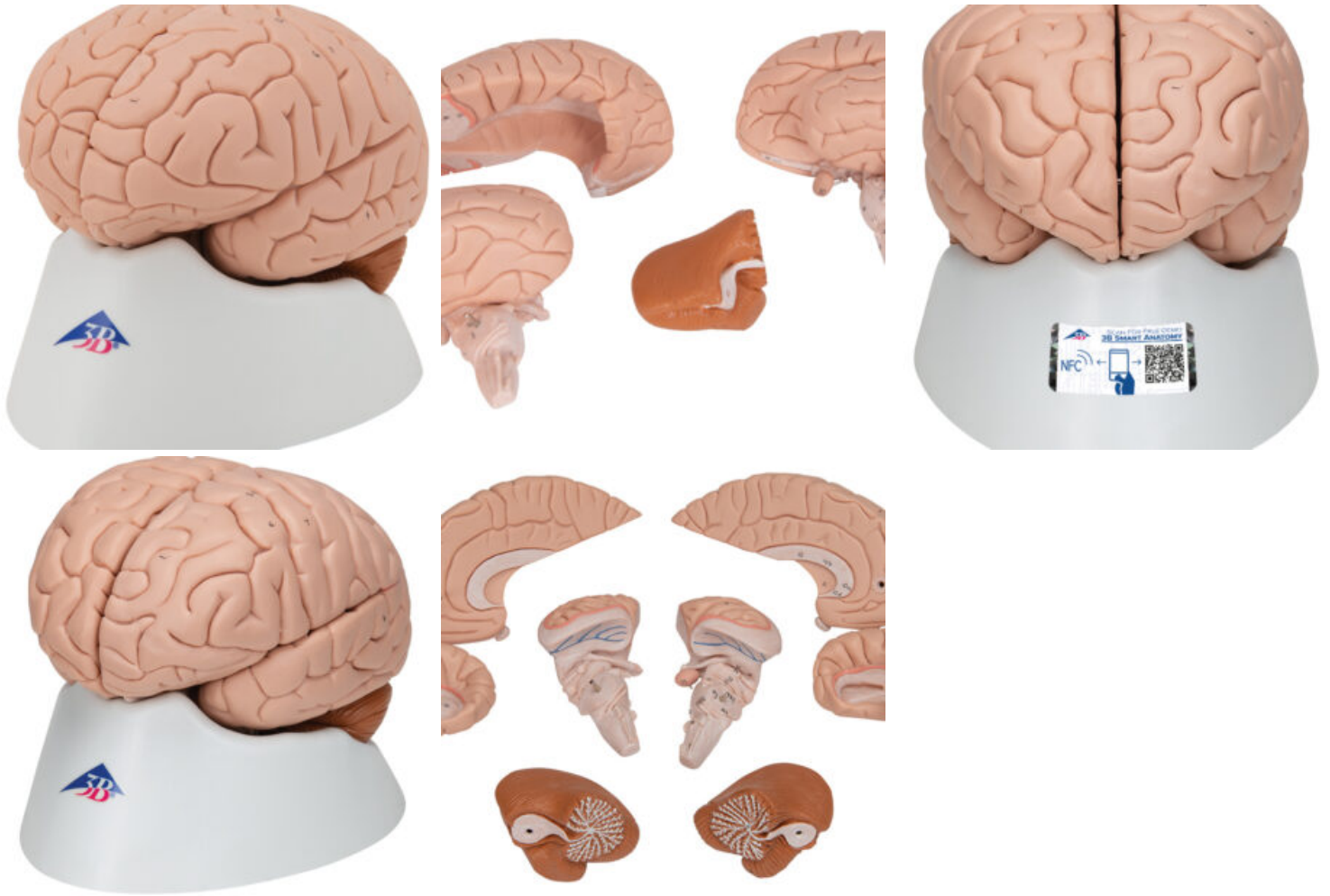
## MODELO DE ENCÉFALO DESMONTABLE

---



**SKU:** MFA-334

**Categorías:** [Modelos Anatómicos](#), [Modelos de Cerebro](#), [Modelos de Órganos](#)

## GALERÍA DE IMÁGENES



## VARIACIONES

Imagen	SKU	Versión
	MFA-335	Clásico 4 Partes
	MFA-336	De Lujo 8 Partes

## DESCRIPCIÓN DEL PRODUCTO

Modelo de encéfalo dividido y pintado a mano sobre soporte desmontable.

Versiones:

- Clásico de 4 Partes.
- De Lujo 8 Partes.

Clásico de 4 Partes:

La mitad derecha se puede desmontar en:

- Frontal con lóbulos parietales.
- Lóbulos temporal con occipital.
- Mitad del cerebelo.

De Lujo 8 Partes:

Ambas mitades se pueden desmontar en:

- Frontal con lóbulos parietales.
- Lóbulos temporal y occipital.
- Mitad del tallo cerebral.
- Mitad del cerebelo.

Los modelos incluyen acceso gratuito a un curso de anatomía en una aplicación de "Complete Anatomy".

- Se da un acceso gratuito de 3 días a las características completas de la app.
- Consta de 23 ponencias digitales sobre anatomía y 117 modelos anatómicos virtuales distintos, además de 39 cuestionarios para probar el nivel de conocimiento.
- Para acceder a estas ventajas, se debe escanear la etiqueta que aparece en el modelo y registrarse en línea.