



## MODELO DE CRÁNEO FETAL

---

**SKU:** MFA-618

**Categorías:** [Modelos Anatómicos](#), [Modelos de Cráneos Humanos](#), [Modelos Esqueléticos](#)

## GALERÍA DE IMÁGENES



## VARIACIONES






Imagen	SKU	Versión
	MFA-619	40 1/2 semanas
	MFA-620	40 semanas
	MFA-621	35 semanas
	MFA-622	34 semanas
	MFA-623	32 semanas

Imagen	SKU	Versión
	MFA-624	31 semanas
	MFA-625	30 semanas
	MFA-626	29 semanas
	MFA-627	21 1/2 semanas
	MFA-628	20 semanas

**Imagen****SKU****Versión**

MFA-629

17 semanas



MFA-630

13 semanas

## DESCRIPCIÓN DEL PRODUCTO

Esta sorprendente reproducción de un cráneo fetal es única en el mundo. La extrema calidad del modelo hace que sea difícil distinguir entre un cráneo real y el modelo. Este modelo ofrece una impresionante visión general del desarrollo del cráneo en el útero.

Versiones:

- 40 1/2 Semanas.
- 40 Semanas.
- 35 Semanas.
- 34 Semanas.
- 32 Semanas.
- 31 Semanas.
- 30 Semanas.
- 29 Semanas.
- 21 1/2 sSemanas.
- 17 Semanas.
- 13 Semanas.
- 20 Semanas.