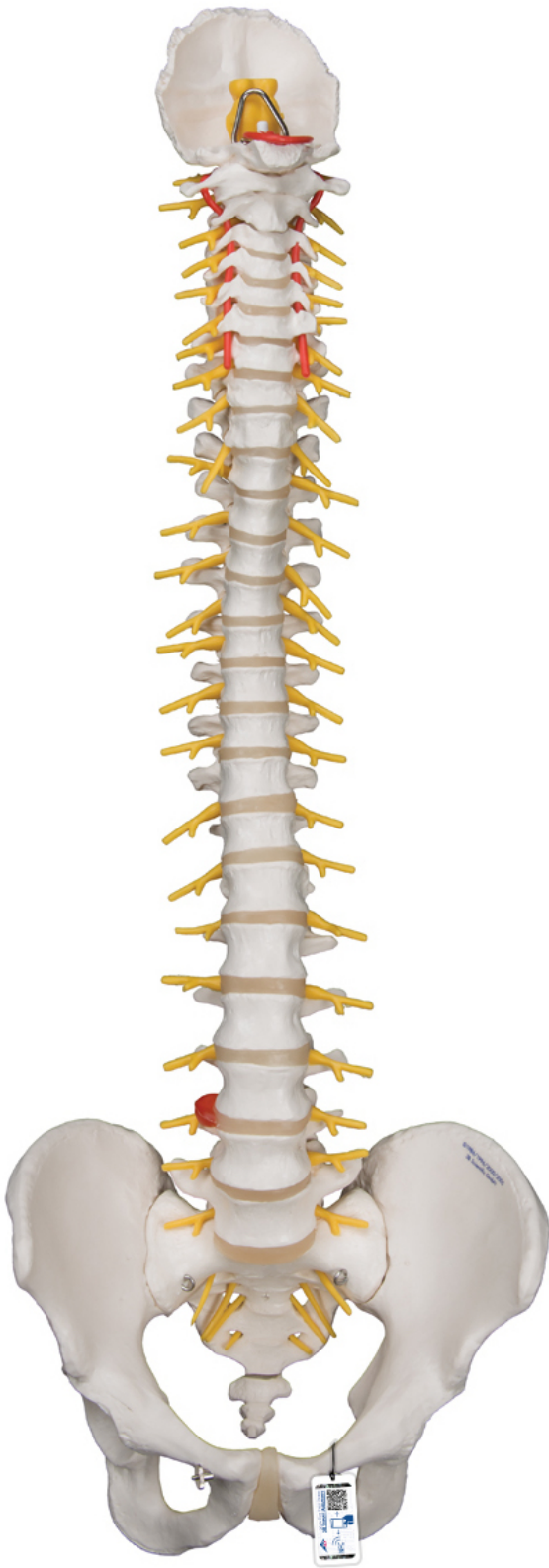


## MODELO DE COLUMNA FLEXIBLE OPCIÓN DE LUJO

---

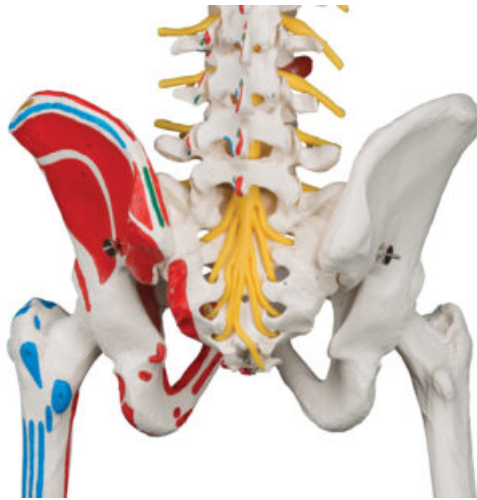
**SKU:** MFA-409

**Categorías:** [Modelos Anatómicos](#), [Modelos de Columna](#), [Modelos Esqueléticos](#)





## GALERÍA DE IMÁGENES

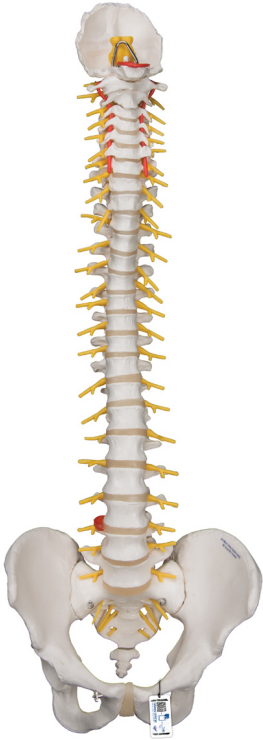


## VARIACIONES

Imagen

SKU

Versión



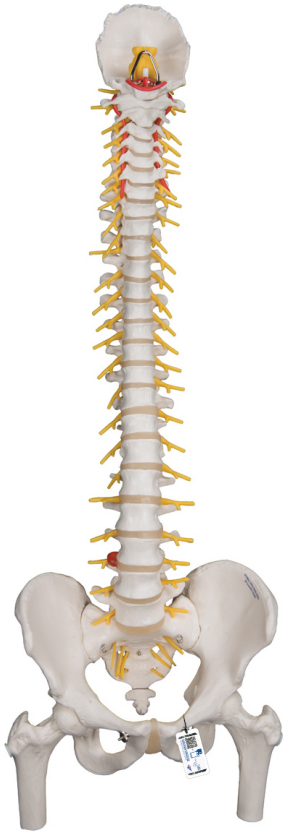
MFA-410

Clásica

**Imagen**

**SKU**

**Versión**



MFA-411

Con Cabezas de Fémur

**Imagen**

**SKU**

**Versión**



MFA-412

Pintada con Cabezas de Fémur

## DESCRIPCIÓN DEL PRODUCTO

Modelo con el sacro abierto que expone el tallo cerebral para realizar estudios avanzados.

Versiones:

- Clásica.
- Con Cabezas de Fémur: Cabezas de fémur montadas de forma movable.
- Pintada con Cabezas de Fémur: Las inserciones musculares (azul) y el origen de los músculos (rojo) están pintados en el innominado izquierdo, fémur y vértebras.

Características:

- Motaie totalmente flexible para demostraciones explícitas.
- Pelvis masculina.
- Placa occipital.
- Hernia de disco entre la 3ª y 4ª vértebra lumbar.
- Salida de las raíces nerviosas.
- Arterias vertebrales.

Los modelos incluyen acceso gratuito a un curso de anatomía en una aplicación de "Complete Anatomy".

- Se da un acceso gratuito de 3 días a las características completas de la app.
- Consta de 23 ponencias digitales sobre anatomía y 117 modelos anatómicos virtuales distintos, además de 39 cuestionarios para probar el nivel de conocimiento.
- Para acceder a estas ventajas, se debe escanear la etiqueta que aparece en el modelo y registrarse en línea.