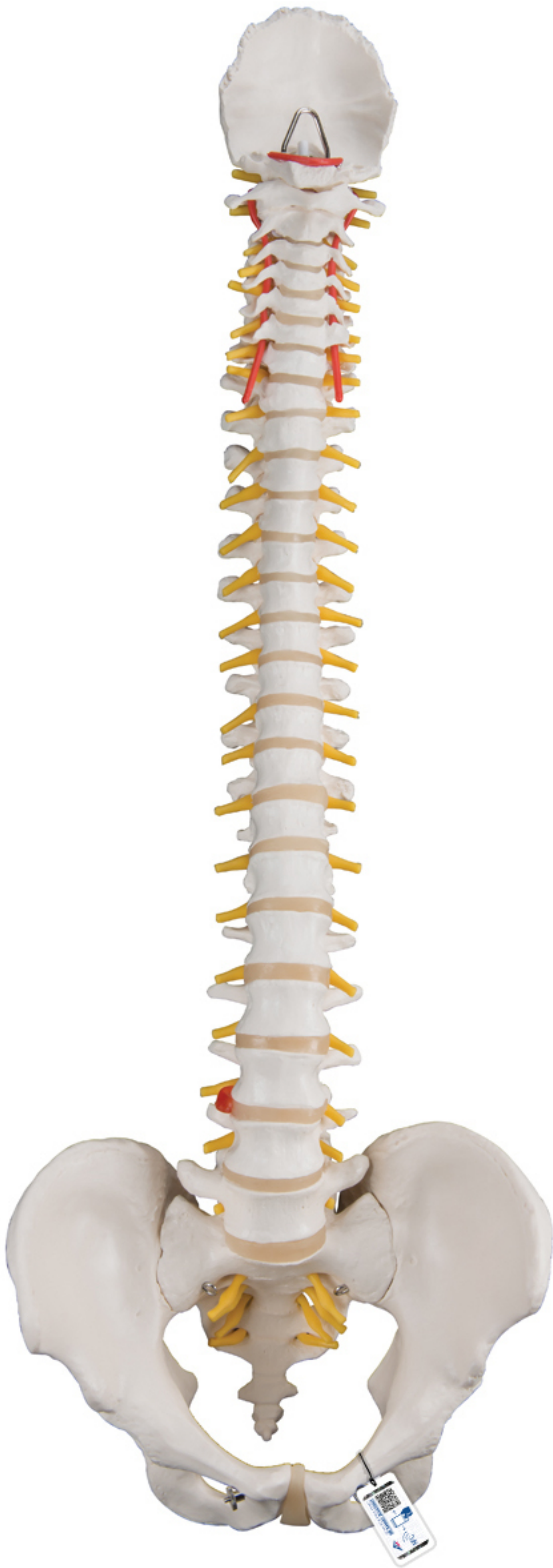


MODELO DE COLUMNA FLEXIBLE OPCIÓN CLÁSICA

SKU: MFA-413

Categorías: [Modelos Anatómicos](#), [Modelos de Columna](#), [Modelos Esqueléticos](#)



GALERÍA DE IMÁGENES

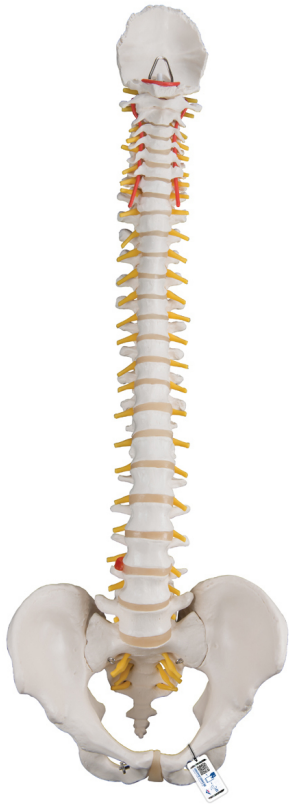


VARIACIONES

Imagen

SKU

Versión



MFA-414 Clásica

Imagen

SKU

Versión



MFA-415 Con Cabezas de Fémur

Imagen

SKU

Versión

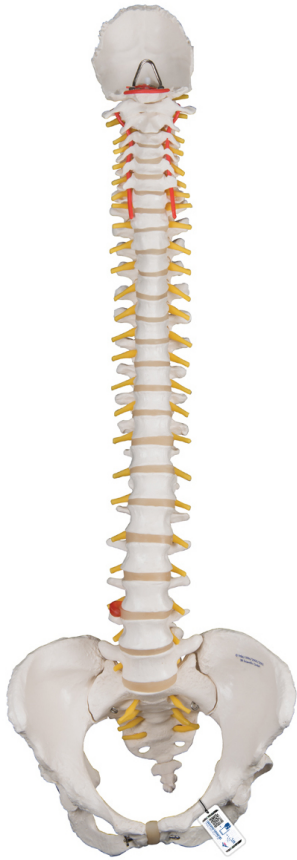


MFA-416 Pintada con Cabezas de Fémur y Demostración de Músculos

Imagen

SKU

Versión



MFA-417 Con Pelvis Femenina

DESCRIPCIÓN DEL PRODUCTO

Modelo de columna fabricada para ilustración al paciente.

Versiones:

- Clásica.
- Con Cabezas de Fémur.
- Pintada con Cabezas de Fémur y Demostración de Músculos: las inserciones musculares (azul) y el origen de los músculos (rojo) están pintados en el innominado izquierdo, fémur y vértebras.
- Con Pelvis Femenina.

Características:

- Montaje totalmente flexible para demostraciones explícitas.
- Pelvis Masculina (a excepción de la versión que corresponde la pelvis femenina).
- Placa occipital.
- Hernia de disco entre la 3ª y 4ª vértebra lumbar.
- Salida de las raíces nerviosas.
- Arterias vertebrales.
- Cabezas de fémur montadas de forma movable (solo versiones que corresponden).

Los modelos incluyen acceso gratuito a un curso de anatomía en una aplicación de "Complete Anatomy".

- Se da un acceso gratuito de 3 días a las características completas de la app.
- Consta de 23 ponencias digitales sobre anatomía y 117 modelos anatómicos virtuales distintos, además de 39 cuestionarios para probar el nivel de conocimiento.
- Para acceder a estas ventajas, se debe escanear la etiqueta que aparece en el modelo y registrarse en línea.