



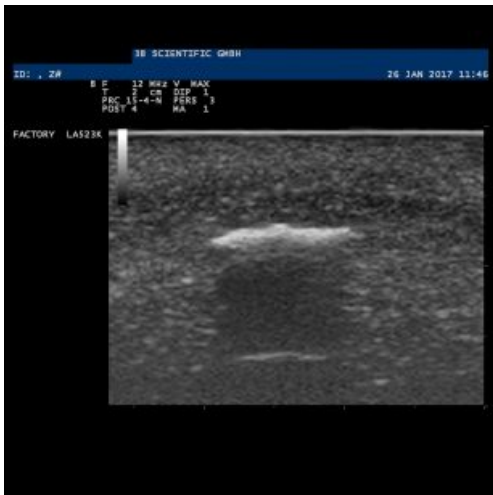
## ENTRENADOR DE ULTRASONIDO "SONOTRAIN"

---



**SKU:** 104-600

**Categorías:** [Imagenología](#), [Simuladores Médicos](#), [Ultrasonido](#)

## GALERÍA DE IMÁGENES



## VARIACIONES

| Imagen                                                                             | SKU     | Versión          |
|------------------------------------------------------------------------------------|---------|------------------|
|   | 104-700 | Venas            |
|   | 104-800 | Cuerpos Extraños |
|  | 104-900 | Vesícula Biliar  |

## DESCRIPCIÓN DEL PRODUCTO

El material simula la sensación de los tejidos blandos real para llevar a cabo las palpaciones, las inyecciones, la muestra y textura realista y la ecogenicidad en las imágenes de ultrasonido. Es una excelente herramienta de enseñanza para la formación básica, para la mejora Y destreza en la coordinación de las habilidades de mano-ojo.

Características:

- Fácil de usar.
- Económico.
- Ecogenicidad.

Disponible en 3 versiones:

1- Modelo de Venas: Bloque de ultrasonidos con tres vasos sanguíneos de 4, 8 y 15 mm de diámetro con flujo de fluido ajustable. Posibilidad de punciones e inyecciones, además de canales de inyección auto-obturadores.

2- Modelo de Cuerpos Extraños: Bloque de ultrasonidos con 6 cuerpos extraños distintos, las tabletas, pedazo de vidrio, clavo, proyectil, escamas sueltas y virutas de madera, se detectan y reconocen claramente.

3- Modelo de Vesícula Biliar: Este bloque de ultrasonidos con tres vesículas biliares, cada una con distintas patologías: Cálculos biliares (diámetro: 8 y 10 mm), pared de vesícula biliar engrosada y depósito de lodos biliares. Los cálculos biliares y el depósito de lodos biliares se mueven a medida que se cambia la posición del bloque, como ocurre en un paciente real.

El dispositivo de ultrasonidos no está incluido.

[https://www.youtube.com/watch?v=v-E6k5tNb\\_4](https://www.youtube.com/watch?v=v-E6k5tNb_4)